

---

Schaltflächen SAP in den Budcon  
Berichten (Glossar)  
Stand: 20.12.2023













# Schaltflächen Budcon - Glossar

Schaltfläche	Erläuterung
Ansicht Budgetübersicht	
Navigationstreiste ein/aus	Blendet die Navigation der Berichte, Merkmale und Perioden im linken Bereich aus.
Druckseitenformatierung ein/aus	Skaliert die Ansicht für die Druckausgabe.
Spaltenfixierung ein/aus	Fixiert die linke Spalte „Fonds/Finanzposition“, so dass die Zahlenwerte auch nach Scrollen noch übersichtlich zugeordnet werden können..
Optionen / Office Integration	Öffnet einen Dialog, in dem die o.g. und weitere Ansichtsoptionen in einem Schritt konfiguriert werden können.
Bericht senden	Eine Weiterleitung des Berichts kann bislang nur im Druck generierten PDF oder mit dem Excelexport realisiert werden.
Markieren	Markiert die Ansicht
Bericht aufrufen	Ruft den ausgewählten Bericht auf.
Mehr ▾	Zugriff auf weitere Optionen und Funktionen.










# Schaltflächen Budcon - Glossar

Schaltfläche	Erläuterung
Ansicht Einzelpostenbeleg	
Auswählen	Öffnet die markierte einzelne Bestellung bzw. Rechnung aus dem Einzelpostenbericht..
	Öffnet einen Dialog mit weiteren Details zur aktuell markierten Bestellung bzw. Rechnung aus dem Einzelpostenbericht.
 	Sortiert <b>auf-</b> bzw. <b>absteigend</b> , entweder auf Basis der aktuell markierten Spalte oder bei fehlender Markierung anhand von Spalten, die über ein Pop-Up ausgewählt werden können.
	Ermöglicht es, einzelne Werte in beliebigen Spalten herauszufiltern. <b>ACHTUNG:</b> Dieser Filter muss anschließend <b>wieder entfernt</b> werden. Passiert dies nicht, dann bleibt er aktiv und verhindert gegebenenfalls die Anzeige anderer Einzelpostenansichten. <b>Erkennbar</b> ist ein gesetzter Filter an einem <b>kleinen Filtersymbol im Spaltenkopf</b> .
	Berechnet die Summe der aktuell markierten / ausgewählten Spalte.
	Fügt Zwischensummen ein.
	Zeigt die Druckvorschau an.
	Export des Berichtes als eine lokale Datei.



# Schaltflächen Budcon - Glossar

Schaltfläche	Erläuterung
Ansicht Einzelpostenbeleg	
	Mailweiterleitung des Berichtes
	ABC Analyse einer Ausgabe oder Einnahme.
	Möglichkeiten zur Erstellung eines eigenen Layouts für die Erfassungsbelege / Einzelpostenberichte.
	Ein Layout in der Liste der gespeicherten Layouts suchen, laden und anwenden.
	Speichern des aktuell angewandten Layouts.
	Öffnet die SAP Online-Hilfe in einem Pop-Up Browserfenster.
Selektionen	Zeigt die Kriterien an, nach denen die Daten, die im Einzelpostenbericht angezeigt werden, selektiert wurden. Bietet die Möglichkeit, diese Kriterien zu verändern.
Mehr 	Zugriff auf weitere Optionen und Funktionen.