

---

# Persönliche Einstellungen

Stand: 20.12.2023

# E-Learning

---

## Handout



---

## Persönliche Einstellungen

## Persönliche Einstellungen



# SAP Endanwender-Schulung Persönliche Einstellungen

Einführung eines ERP-Systems  
Friedrich-Schiller-Universität Jena

© 2023 IBM Deutschland GmbH für die Universität Jena

## Persönliche Einstellungen

### Persönliche Einstellungen



Vor der Anlage einer BANF hinterlegen Sie Ihre persönliche Daten, die notwendig sind, damit die organisatorische Zuordnung der BANF im SAP-System möglich ist.

In der persönlichen Einstellungen ist insbesondere der **Lagerort** zu pflegen. Durch den Lagerort wird die Anlieferadresse bestimmt, die in den BANFen auf der Positionsebene vorbelegt ist.

Andere Organisationsdaten wie Einkaufsorganisation, Werk, Buchungskreis, Einkaufsbelegart, Einkäufergruppe oder Währung sind bereits voreingestellt und sollten nicht geändert werden.



## Startseite

1. Gehen Sie auf **Meine Bestellanforderungen** oder die App "Bestellanforderung anlegen"

The screenshot displays the SAP Start page interface. At the top, the SAP logo and 'Startseite' are visible. Below this, there are navigation links for 'Erweiterte Einkaufsfunktionalitäten (SSP)', 'Faktura-Vorerfassung', 'Meine Inbox', and 'Zusä'. The main content area is divided into sections. The 'Self-Service-Procurement' section contains four tiles: 'Bestellanforderung anlegen', 'Meine Bestellanforderungen', 'Wareneingang bestätigen - Neu', and 'BANF-Liste'. The 'Meine Bestellanforderungen' tile is highlighted with a red border and has a yellow circle with the number '1' next to it. A tooltip with the text 'Meine Bestellanforderungen' is positioned over the tile. Below the Self-Service-Procurement section is the 'Beschaffungsbezogene Aktivitäten' section.

## Meine Bestellanforderungen

2. Klicken Sie auf Ihr Profil

Standard Währung des Gesamtwerts Filter ausblenden

Suchen

Als Stellvertreter einkaufen:

Start Filter anpassen

Bestellanforderungen (28) Kopieren Löschen Bestätigen Rückgabe 📄 ⌵

Bestellanforderung	Anzahl der Positionen	Status	Angelegt am	Gesamtwert
<input type="radio"/> <a href="#">3200000303</a> Test SSP-Test 2 12.10.2023	1 Position(en)	In Genehmigung	12.10.2023	10,00 EUR >
<input type="radio"/> <a href="#">3200000302</a> Test SSP-Test 2 12.10.2023	9 Positionen	Genehmigt	12.10.2023	3.684,75 EUR >

## Standardeinstellungen für Benutzer

3. Klicken Sie auf den Menüpunkt  
**Standardeinstellungen für  
Benutzer**


The screenshot shows the SAP mobile application interface for 'Meine Bestellanforderungen'. At the top right, a user profile icon is visible with a dropdown menu. The menu items are: Letzte Aktivitäten, Häufig verwendet, App Finder, Einstellungen, Info, App-Support, **Standardeinstellungen für Benutzer** (highlighted with a red box and a red arrow from the text on the left), and Abmelden. Below the menu, a table lists purchase requisitions. The table has columns for 'Bestellanforderung', 'Anzahl der Positionen', 'Status', and 'Angelegt am'. The data rows are:

Bestellanforderung	Anzahl der Positionen	Status	Angelegt am
3200000303 Test SSP-Test 2 12.10.2023	1 Position(en)	In Genehmigung	12.10.2023
3200000302 Test SSP-Test 2 12.10.2023	9 Positionen	Genehmigt	12.10.2023
3200000299 Test SSP-Test 2 11.10.2023	1 Position(en)	In Genehmigung	11.10.2023




## Standardeinstellungen für Benutzer bearbeiten

4. Gehen Sie auf den Lagerort und klicken Sie auf



 **Standardeinstellungen für Benutzer bearbeiten** ▾

Basisparameter

Werk:	1000		Universität Jena - Land
Buchungskreis:	1000		Universität Jena - Land
Lieferdatum:	dd.MM.yyyy		
Lieferwerk:	1000		Universität Jena - Land
Lagerort:	0025	<b>4</b> 	Sternwarte
Währung:	EUR		

Währung des Gesamtwerts: Währung der ersten Position der Bestellanforderung



## Standardeinstellungen für Benutzer bearbeiten

The screenshot shows the SAP interface for editing standard settings for a user. A modal dialog titled "Auswählen: Lagerort" (Select: Storage Location) is open, displaying a search bar with the text "Suchen" and a search icon. To the right of the search bar are buttons for "Start" and "Filter einblenden". Below the search bar, it indicates "Elemente (25)" (Elements (25)). A table lists 10 storage locations with columns for "Werk" (Plant), "Lag..." (Storage Location), and "Name des Lagerorts" (Name of Storage Location). The table is followed by a scrollable area. At the bottom right of the dialog is an "Abbrechen" (Cancel) button. The background shows the "Basisparameter" (Basic Parameters) section of the SAP configuration.

Werk	Lag...	Name des Lagerorts
1000	0001	Rechenzentrum
1000	0002	Psychologie I
1000	0003	Chemiedidaktik
1000	0004	ThULB
1000	0005	Ökologie u. Evol
1000	0006	Ernährungswiss.
1000	0007	Informatik
1000	0008	Otto-Schott-Inst
1000	0009	Universitätshaup
1000	0010	Sprachwissens.

## Standardeinstellungen für Benutzer bearbeiten

The screenshot shows the SAP 'Standardeinstellungen für Benutzer bearbeiten' (Standard Settings for User Maintenance) interface. A modal dialog titled 'Auswählen: Lagerort' (Select: Storage Location) is open, displaying a search bar with the text 'Suchen' and a search icon. Below the search bar, there are buttons for 'Start' and 'Filter einblenden'. The main content of the dialog is a table with 25 elements, showing a list of storage locations for plant 1000.

Werk	Lag...	Name des Lagerorts
1000	0001	Rechenzentrum
1000	0002	Psychologie I
1000	0003	Chemiedidaktik
1000	0004	ThULB
1000	0005	Ökologie u. Evol
1000	0006	Ernährungswiss.
1000	0007	Informatik
1000	0008	Otto-Schott-Inst
1000	0009	Universitätshaup
1000	0010	Sprachwissens.

The background interface shows the 'Basisparameter' (Basic Parameters) section with the following values:

- Werk: 1000
- Buchungskreis: 1000
- Lieferdatum: dd.MM.yyyy
- Lieferwerk: 1000
- Lagerort: 0025
- Währung: EUR
- Währung des Gesamtwerts: Währung der ersten Bestellanforderung

The 'Kontierung' (Accounting) section shows:

- Kontierungstyp: P
- Sachkonto:
- Kostenstelle:
- PSP-Element:

Buttons for 'Start', 'Filter einblenden', and 'Abbrechen' are visible in the interface.

## Standardeinstellungen für Benutzer bearbeiten

5. Suchen Sie den Lagerort aus, der Ihre Anlieferadresse beinhaltet und doppelklicken Sie auf den entsprechenden Wert, hier auf

0024

Auswählen: Lagerort

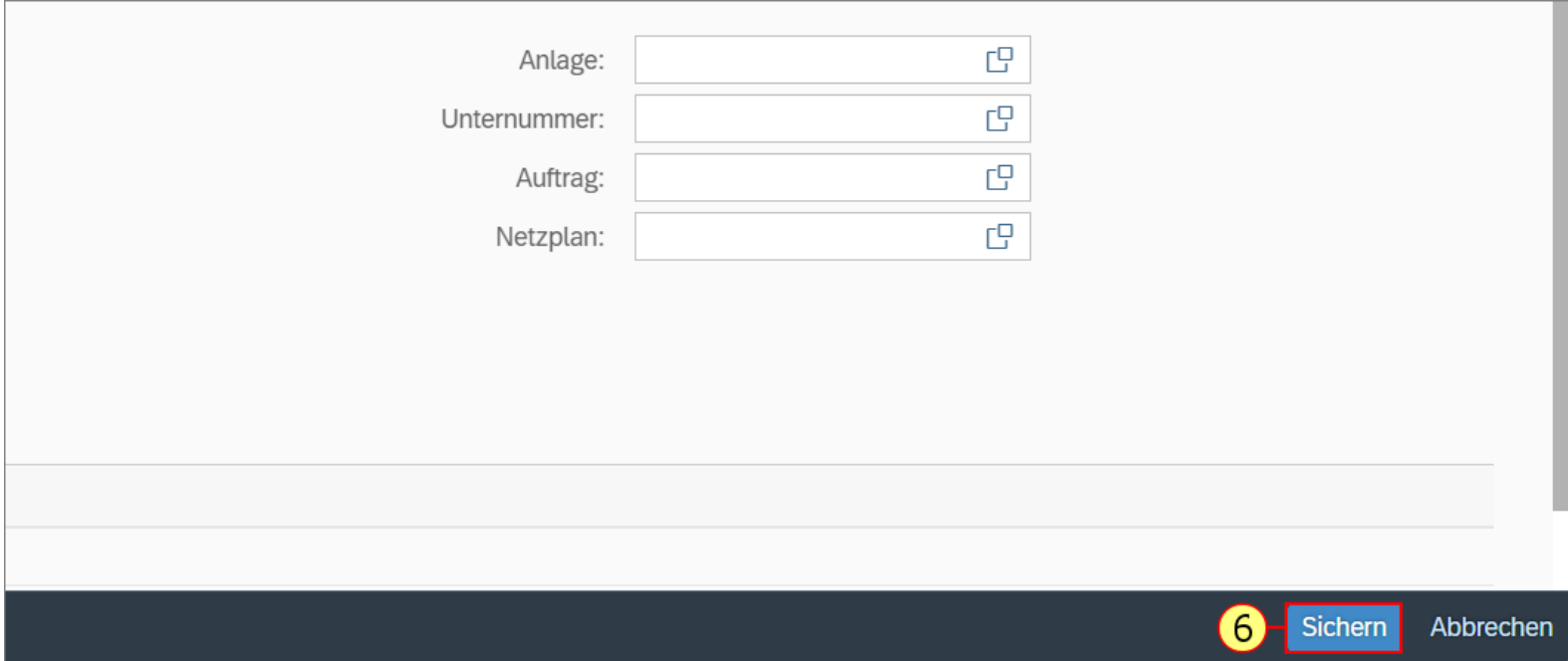
Suchen

Elemente (25)

Werk	Lag...	Name des Lagerorts
1000	0016	Materialforschun
1000	0017	Mikrobiologie
1000	0018	Technical Chemis
1000	0019	Angewandte Physi
1000	0020	Bioinstrumentenz
1000	0021	IBZ
1000	0022	Sportwissenschaft
1000	0023	Geowissenschafte
1000	0024	Altes Schloss
1000	0024	Sternwarte

## Standardeinstellungen für Benutzer bearbeiten

6. Um die Eingaben zu übernehmen, linksklicken Sie auf



The screenshot shows a SAP user settings form for standard settings. It contains four input fields, each with a copy icon to its right:

- Anlage:
- Unternummer:
- Auftrag:
- Netzplan:

At the bottom right of the form, there is a dark blue bar containing three buttons: a yellow button with the number '6', a blue button labeled 'Sichern' (Save), and a grey button labeled 'Abbrechen' (Cancel). The 'Sichern' button is highlighted with a red box.

## Meine Bestellanforderungen

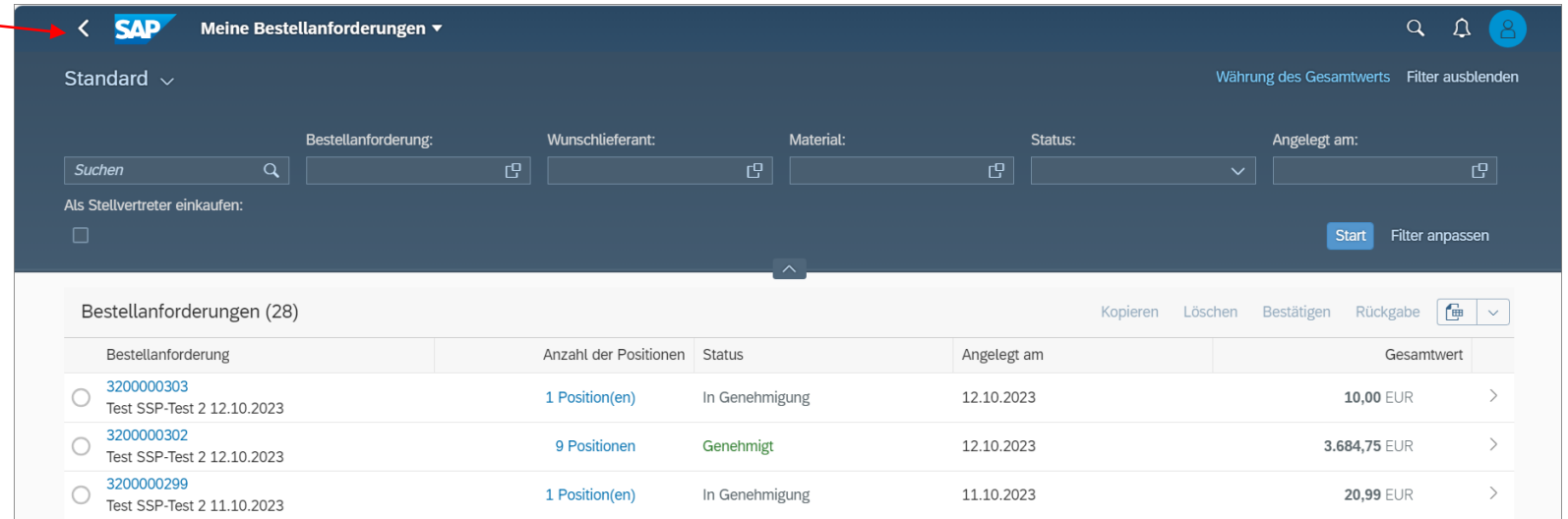
Hier können Sie die Maske wieder verlassen und zurück zur Startseite gelangen.

Die persönlichen Einstellungen wurden geändert und die getroffenen Angaben gespeichert. Sie bleiben erhalten, bis sie wieder geändert werden.

**Hinweis:** Die Einstellungen greifen erst beim Anlegen der nächsten BANF.

Auf eine bereits angelegte BANF oder eine BANF, die aktuell in Arbeit ist, haben die Änderungen keine Auswirkungen.

Sie können die Maske wieder verlassen und Ihre Arbeit in SAP fortsetzen.



Standard ▾ Währung des Gesamtwerts Filter ausblenden

Suchen

Bestellanforderung: Wunschieferant: Material: Status: Angelegt am:

Als Stellvertreter einkaufen:  Start Filter anpassen

Bestellanforderungen (28) Kopieren Löschen Bestätigen Rückgabe

Bestellanforderung	Anzahl der Positionen	Status	Angelegt am	Gesamtwert
<input type="radio"/> 3200000303 Test SSP-Test 2 12.10.2023	1 Position(en)	In Genehmigung	12.10.2023	10,00 EUR
<input type="radio"/> 3200000302 Test SSP-Test 2 12.10.2023	9 Positionen	Genehmigt	12.10.2023	3.684,75 EUR
<input type="radio"/> 3200000299 Test SSP-Test 2 11.10.2023	1 Position(en)	In Genehmigung	11.10.2023	20,99 EUR

**Vielen Dank**



**Vielen Dank für  
Ihre Aufmerksamkeit  
und viel Erfolg mit SAP!**

